

PDF-tips

Vill du veta mer eller har problem med att ladda ner eller att öppna PDF-filer på polisen.se? Här får du några tips.

1. Hur öppnar jag Polisens blanketter / formulär, trycksaker och annat som är i PDF-format?
2. Vilken version av Adobe Reader eller Adobe Acrobat behöver jag ha för att Polisens blanketter / formulär ska fungera bäst?
3. Vilken version bör du ha av din webbläsare.
4. Så kontrollerar du vilken version du har på din webbläsare.
5. Hur du hämtar en uppdatering till din webbläsare.
6. Hur du ändrar så att pdf-filer alltid öppnas i Adobe Reader. Rekommenderas!
7. Hur du hämtar hem den senaste versionen av Adobe Reader.
8. Jag har klickat på en blankett, men får bara upp ett tomt fönster.
9. Jag kan inte skriva ut PDF-filer hemifrån.
10. Jag behöver använda polisens blanketter / formulär i jobbet, men jag har problem att öppna dem.

1. Hur öppnar jag Polisens blanketter / formulär, trycksaker och annat som är i PDF-format?

När du till exempel vill öppna en / ett blanketter / formulär klickar du antingen på blankettens / formulärets namn eller symbolen.

PDF-filen öppnar då blanketten / formuläret på skärmen med hjälp av Adobe Reader.

Hämta programmet gratis på Adobes webbplats, <http://get.adobe.com/se/reader>

Hur du installerar senaste versionen av Adobe Reader visas under punkt 6.

2. Vilken version av Adobe Reader eller Adobe Acrobat behöver jag ha för att Polisens blanketter / formulär ska fungera bäst?

Adobe Reader ver. 8.1.3 och högre.

Adobe Acrobat ver. 8.1.2 och högre.

3. Vilken version bör du ha av din webbläsare för att den ska fungera bäst med Polisens blanketter / formulär i PDF-format som du öppnar i din webbläsare.

Klicka på länken nedan för att komma till Adobes hemsida där de beskriver vilken version av webbläsare de rekommenderar för Adobe Reader 8.1.3

<http://www.adobe.com/products/reader/systemreqs>

Klicka på det operativsystem du har på din dator under version 8.1.3.

Där ser du vilken version som rekommenderas av Adobe.

4. Så kontrollerar du vilken version du har på din webbläsare.

Webbläsare

Safari:

Firefox:

Mozilla:

Internet Explorer

Opera:

Google Chrome

Klicka på!

Hjälp, Om Safari

Hjälp, Om Mozilla Firefox

Hjälp, Om Mozilla

Hjälp, Om Internet Explorer

Hjälp, Om Opera

Skiftnyckel (Ikon), Om Google Chrome

5. Hur du hämtar en uppdatering till din webbläsare.

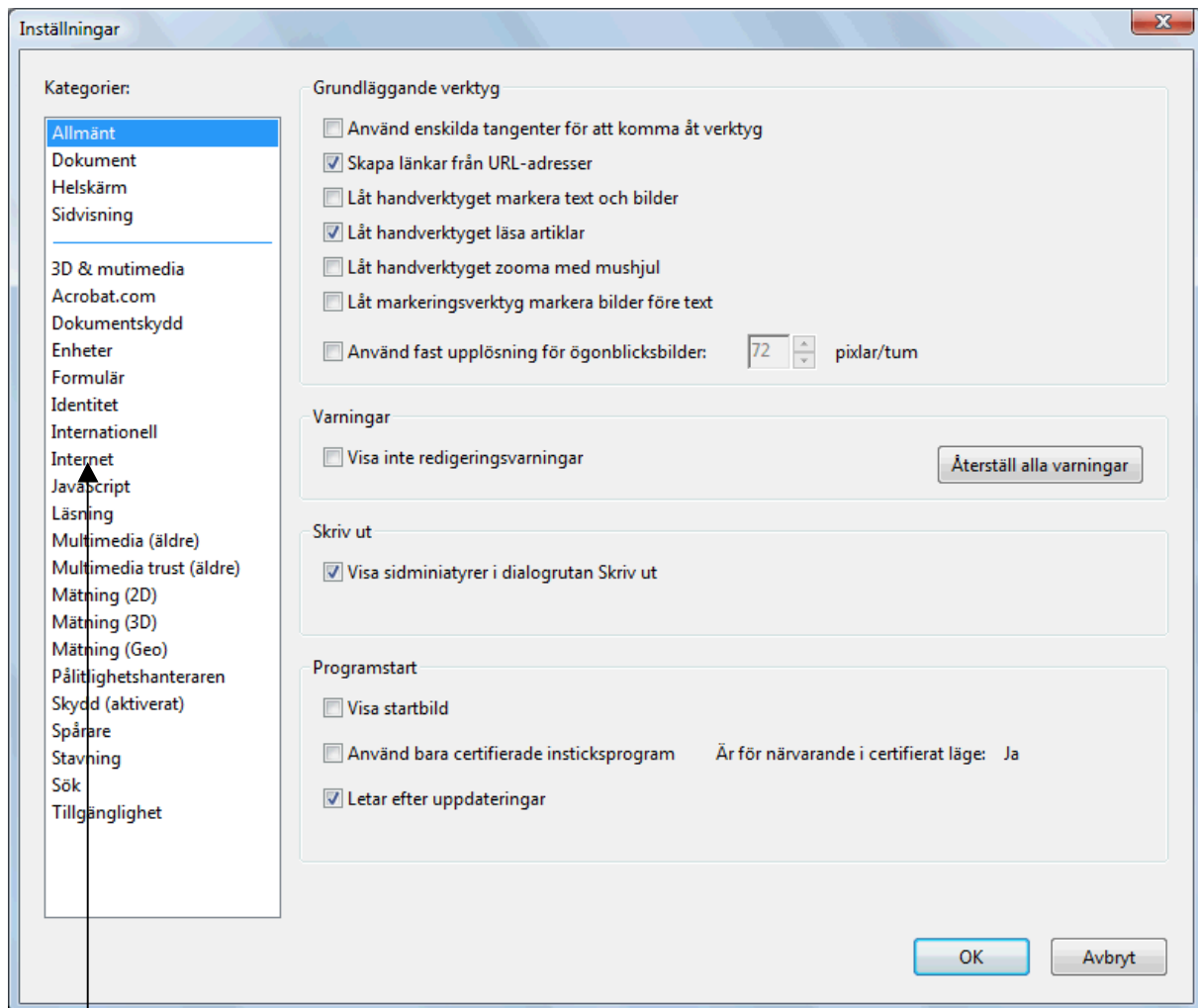
Webbläsare	Klicka på!
Safari:	http://support.apple.com/downloads/#safari , Leta reda på den senaste versionen för ditt operativsystem.
Firefox:	Hjälp, Sök efter uppdateringar
Mozilla:	http://www-archive.mozilla.org/releases
Internet Explorer	Verktyg, Windows Update
Opera:	Hjälp, Sök efter uppdatering
Google Chrome	Kontrollera om det finns en nyare version om du klickar på Skiftnyckel (Ikon), Om Google Chrome

6. Hur du ändrar så att pdf-filer alltid öppnas i Adobe Reader. Rekommenderas!

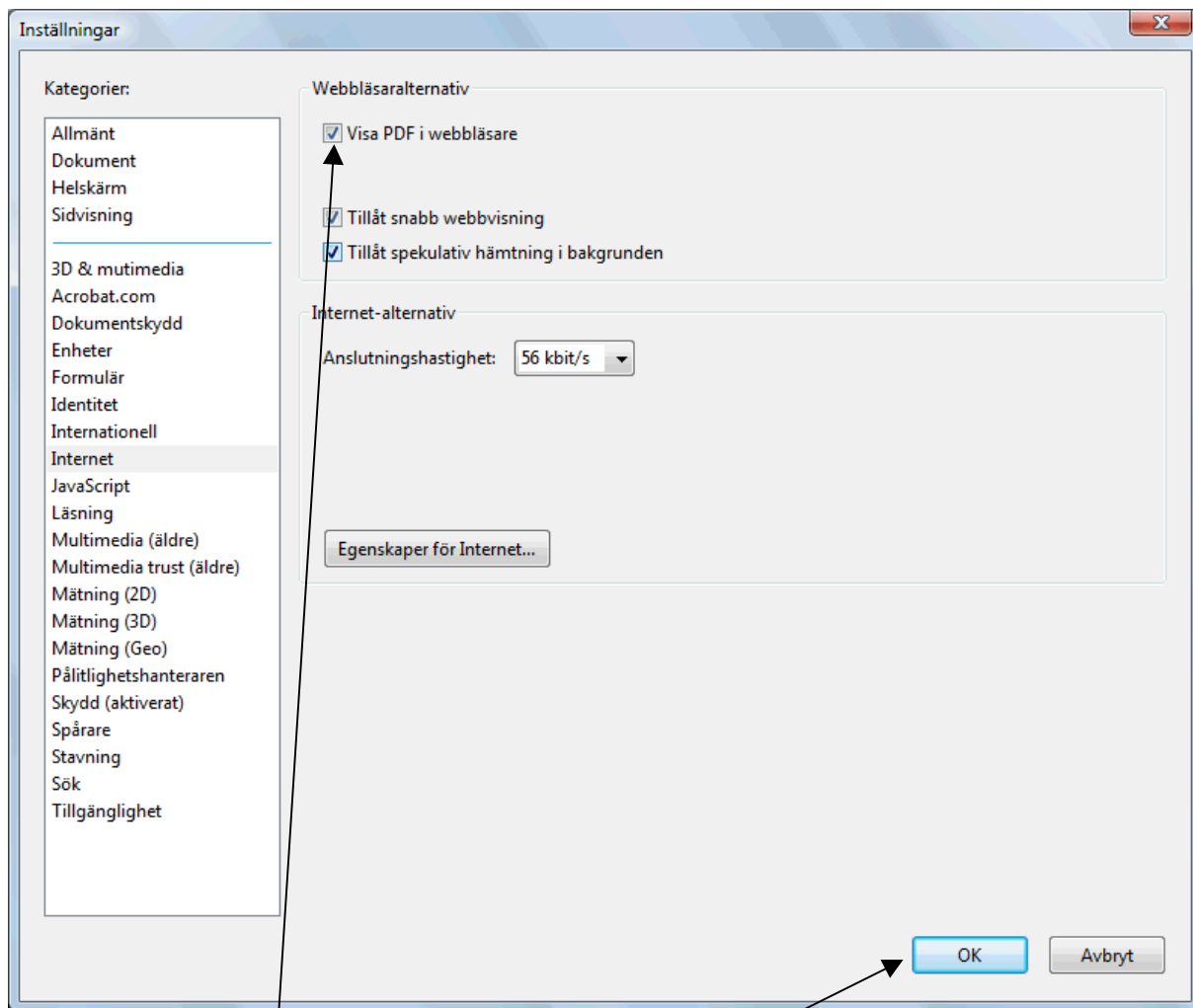
Om dina pdf-filer som du öppnar från Internet, ex polisen.se, öppnas i din webbläsare rekommenderas du att ändra detta så att filerna alltid öppnas i Adobe Reader.

Så här gör du:

- Öppna Adobe Reader.
- Välj Redigera
- Välj Inställningar



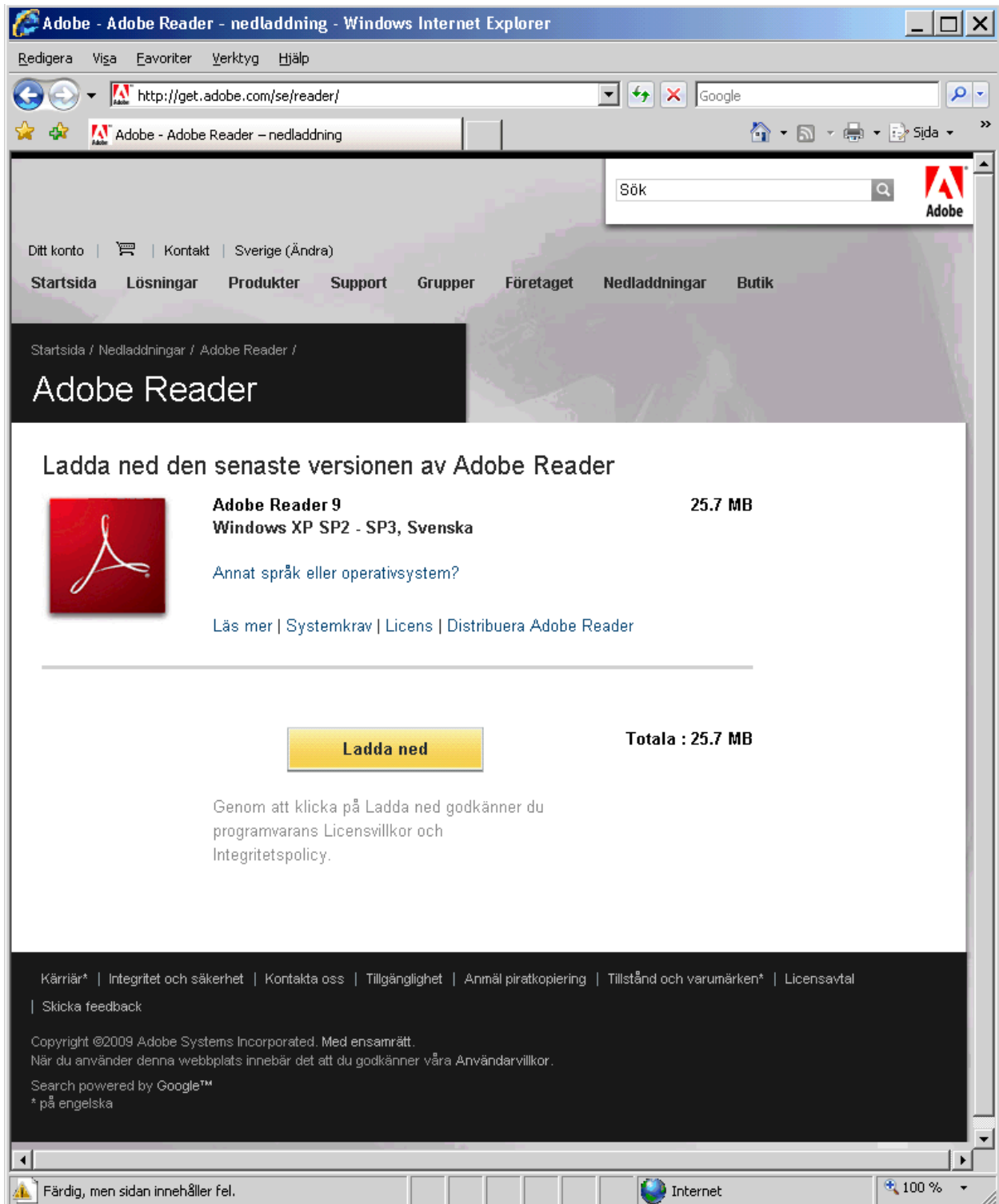
- Välj Internet.



- Bocka ur rutan "Visa PDF i webbläsare". Klicka sedan på "OK"

OBS! Vad gäller Safari och Google Chrome kan det behövas att rutan är ibröckad för att du ska kunna öppna PDF-filer. Vid tester har det ibland fungerat med rutan ibröckad och ibland utan att den är ibröckad.

7. Hur du hämtar hem den senaste versionen av Adobe Reader.



The screenshot shows a Windows Internet Explorer browser window displaying the Adobe website's download page for Adobe Reader. The address bar shows the URL <http://get.adobe.com/se/reader/>. The page content includes a search bar, navigation links like "Startsida", "Lösningar", "Produkter", "Support", "Grupper", "Företaget", "Nedladdningar", and "Butik", and a breadcrumb trail "Startsida / Nedladdningar / Adobe Reader /". The main heading is "Ladda ned den senaste versionen av Adobe Reader". Below this, there is a red Adobe Reader icon, the text "Adobe Reader 9 Windows XP SP2 - SP3, Svenska", and the file size "25.7 MB". A link "Annat språk eller operativsystem?" is provided. Below the icon and text, there are links for "Läs mer", "Systemkrav", "Licens", and "Distribuera Adobe Reader". A prominent yellow "Ladda ned" button is centered on the page, with the text "Totala : 25.7 MB" to its right. Below the button, a disclaimer states: "Genom att klicka på Ladda ned godkänner du programvarans Licensvillkor och Integritetspolicy." The footer contains links for "Käriär*", "Integritet och säkerhet", "Kontakta oss", "Tillgänglighet", "Anmäl piratkopiering", "Tillstånd och varumärken*", "Licensavtal", and "Skicka feedback". Copyright information for 2009 Adobe Systems Incorporated is also present, along with a note that the search is powered by Google™ and is in English.

I de flesta fall kommer rätt version av Adobe Reader upp när du klickar på länken. Om du har Windows XP med SP2 eller 3 så kan du ladda ned direkt. Kontrollera detta genom att öppna Start, Kontrollpanelen, System. Har du inte det så klicka på "Annat språk eller operativsystem."

Adobe - Nedladdning av Adobe Reader - alla versioner - Windows Internet Explorer

Redigera Visa Favoriter Verktyg Hjälp

http://get.adobe.com/se/reader/otherversions/ Google

Adobe - Nedladdning av Adobe Reader - alla versioner

Sök

Ditt konto | Kontakt | Sverige (Ändra)

Startsida Lösningar Produkter Support Grupper Företaget Nedladdningar Butik

Startsida / Nedladdningar / Adobe Reader /

Adobe Reader

Ladda ned nya och tidigare versioner av Adobe Reader

STEG 1 AV 2

Välj ett operativsystem:

Välj ett OS...

Välj ett språk:

Svenska

Fortsätt

Adobe Reader, uppdateringar
Hämta den senaste uppdateringen av din version av Adobe® Reader®.

Distribuera Adobe Reader
Läs om hur du distribuerar Adobe Reader via ett intranät, på CD eller andra medier, och hur du lägger in en "Includes Adobe Reader"-logotyp i trycksaker.

Mer info
[Adobe Reader](#)
[Adobe Reader for Symbian OS™](#)
[Adobe Reader for Pocket PC](#)
[Adobe Reader for Palm OS®](#)
[Vad är Adobe PDF?](#)

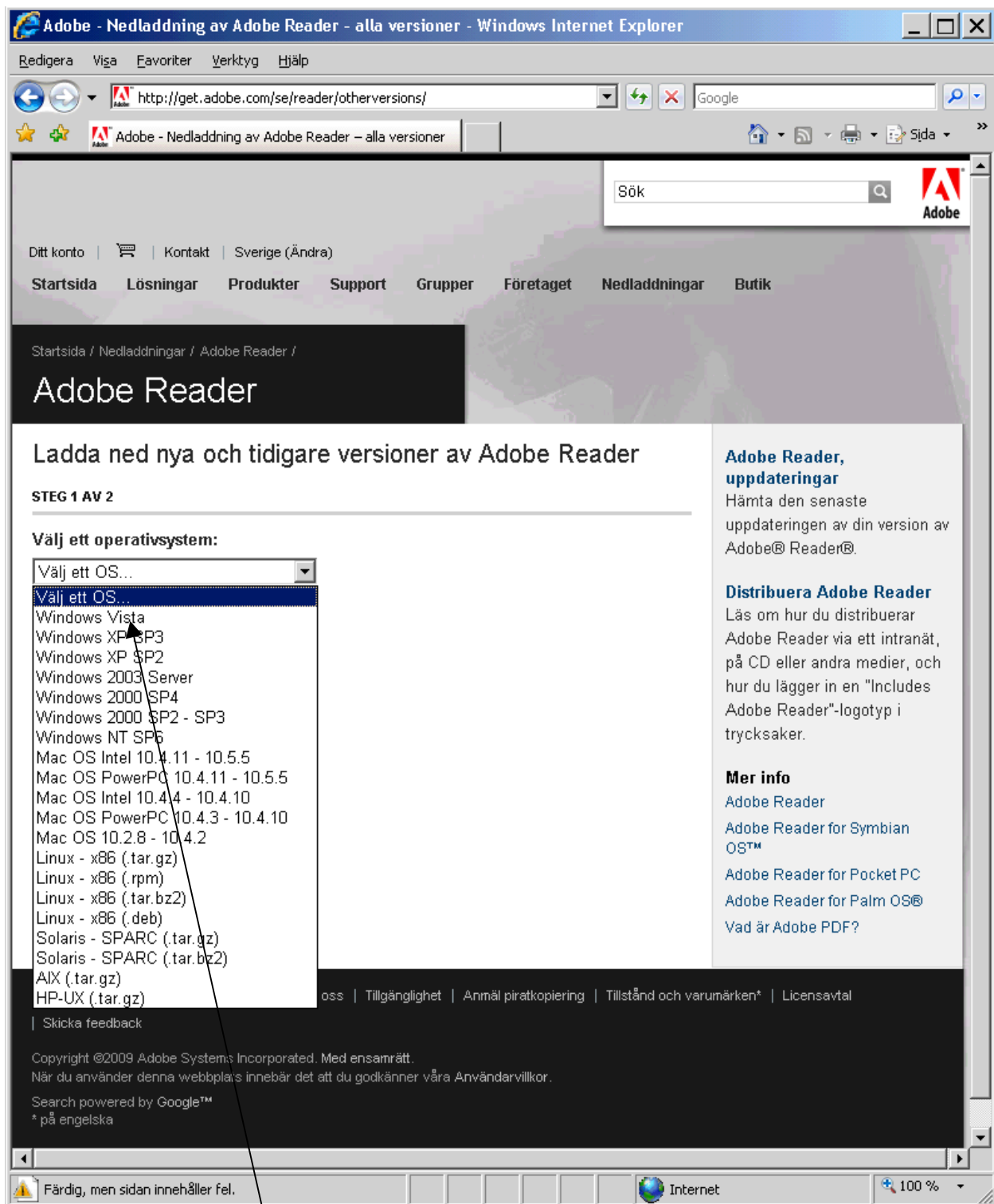
Käriär* | Integritet och säkerhet | Kontakta oss | Tillgänglighet | Anmäl piratkopiering | Tillstånd och varumärken* | Licensavtal | Skicka feedback

Copyright ©2009 Adobe Systems Incorporated. Med ensamrätt.
När du använder denna webbplats innebär det att du godkänner våra Användarvillkor.

Search powered by Google™
* på engelska

Klar Internet 100%

Välj sedan ett Operativsystem genom att klicka på "drop down"-listen.



Exempelvis på Windows Vista.

Adobe - Nedladdning av Adobe Reader - alla versioner - Windows Internet Explorer

Redigera Visa Favoriter Verktyg Hjälp

http://get.adobe.com/se/reader/otherversions/ Google

Adobe - Nedladdning av Adobe Reader - alla versioner

Sök

Ditt konto | Kontakt | Sverige (Ändra)

Startsida Lösningar Produkter Support Grupper Företaget Nedladdningar Butik

Startsida / Nedladdningar / Adobe Reader /

Adobe Reader

Ladda ned nya och tidigare versioner av Adobe Reader

STEG 1 AV 2

Välj ett operativsystem:

Windows Vista

Välj ett språk:

Svenska

Fortsätt

Adobe Reader, uppdateringar
Hämta den senaste uppdateringen av din version av Adobe® Reader®.

Distribuera Adobe Reader
Läs om hur du distribuerar Adobe Reader via ett intranät, på CD eller andra medier, och hur du lägger in en "Includes Adobe Reader"-logotyp i trycksaker.

Mer info
[Adobe Reader](#)
[Adobe Reader for Symbian OS™](#)
[Adobe Reader for Pocket PC](#)
[Adobe Reader for Palm OS®](#)
[Vad är Adobe PDF?](#)

Käriär* | Integritet och säkerhet | Kontakta oss | Tillgänglighet | Anmäl piratkopiering | Tillstånd och varumärken* | Licensavtal | Skicka feedback

Copyright ©2009 Adobe Systems Incorporated. Med ensamrätt.
När du använder denna webbplats innebär det att du godkänner våra Användarvillkor.

Search powered by Google™
* på engelska

Färdig, men sidan innehåller fel. Internet 100%

Klicka sedan på Fortsätt.

Adobe - Nedladdning av Adobe Reader - alla versioner - Windows Internet Explorer

Redigera Visa Favoriter Verktyg Hjälp

http://get.adobe.com/se/reader/otherversions/ Google

Adobe - Nedladdning av Adobe Reader - alla versioner

Sök

Ditt konto | Kontakt | Sverige (Ändra)

Startsida Lösningar Produkter Support Grupper Företaget Nedladdningar Butik

Startsida / Nedladdningar / Adobe Reader /

Adobe Reader

Ladda ned nya och tidigare versioner av Adobe Reader

STEG 1 AV 2

Välj ett operativsystem:

Windows Vista

Välj ett språk:

Svenska

Fortsätt

STEG 2 AV 2

Välj en version av Adobe® Reader® för Windows Vista, Svenska:

<input checked="" type="radio"/> Adobe Reader 9 Senaste versionen	Systemkrav	25.7MB
<input type="radio"/> Adobe Reader 8.1.3		

Ladda ned nu

I och med att du laddar ned program från Adobes webbplats godkänner du villkoren i våra licensavtal. Detta inkluderar att du inte får använda Adobe Reader tillsammans med någon annan programvara, plugin eller förbättring som använder eller är beroende av Adobe Reader för att konvertera eller göra om PDF-filer till andra filformat. Läs licensavtalet innan du påbörjar nedladdningen.

[Licensavtal för Adobe Reader](#)

Kärrär* | Integritet och säkerhet | Kontakta oss | Tillgänglighet | Anmäl piratkopiering | Tillstånd och varumärken* | Licensavtal

Skicka feedback

Färdig, men sidan innehåller fel. Internet 100%

Klicka på "Ladda ned nu"

Följ sedan instruktionerna för att installera programmet.

8. Jag har klickat på en blankett, men får bara upp ett tomt fönster.

Vad ska jag göra?

För att undvika problem ska du spara PDF-filen på din hårddisk. Klicka på diskettsymbolen till vänster i Adobe Readers knapprad. Spara filen där du finner det lämpligt. Öppna därefter filen där du har sparat den.

Problem med PDF-filer kan bero på utrustningen i din dator. Du bör ha **den senaste versionen av Adobe Reader** installerad på din dator. Även en gammal webbläsare kan skapa problem med överföring, laddning och utskrifter.

Se till att du har den senaste versionen av din Webbläsare (bl a Internet Explorer, Mozilla Firefox, Opera) och av Adobe Reader.

Vilken version du har får du hjälp med under punkt 4.

Hur du laddar hem den senaste versionen ser du under punkt 6.

9. Jag kan inte skriva ut PDF-filer hemifrån.

Är det en stor fil underlättar du utskriften genom att skriva ut en eller ett par sidor i taget.

10. Jag behöver använda polisens blanketter / formulär i jobbet, men jag har problem att öppna dem.

I vissa nätverk kan problem uppstå på grund av att systemet har brandväggar mot nedladdning av filer via Internet. Kontakta din lokala systemoperatör / support.